



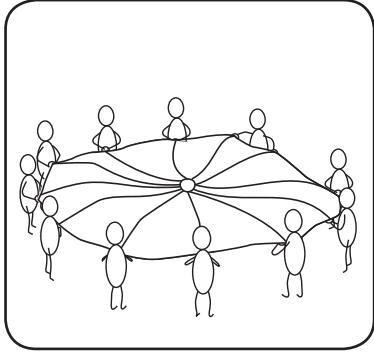
NL Parachute

GA133

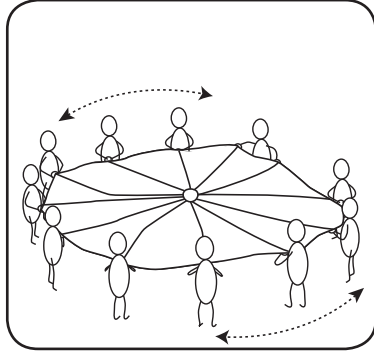
Het parachutespel

De parachute leent zich uitstekend om er verschillende soorten spelletjes mee te spelen.

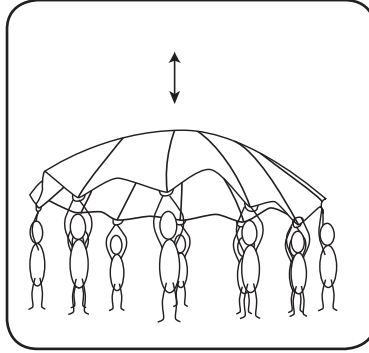
Vorbereiding: het is belangrijk eerst met zijn allen goed te gaan staan. Verdeel de groep rondom de parachute, zorg dat elke deelnemer een handgreep van de parachute vastheeft en ga met zijn allen zo staan dat parachute een mooie cirkel wordt. Nu kun je beginnen met de verschillende spelletjes.



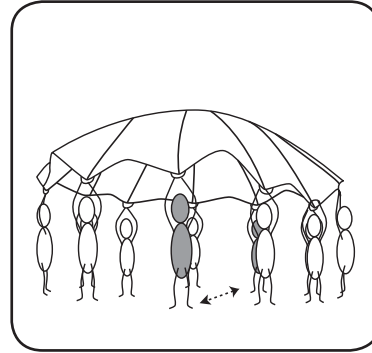
1. Storm op zee: laat iedereen de parachute zo wild mogelijk bewegen. De parachute gaat bewegen als een wilde zee.




2. Rondo: houd de parachute goed vast. Laat iedereen linksom of rechtsom in een cirkel lopen. Zorg dat de parachute strak blijft staan.




3. Op en Neer: laat iedereen de parachute tegelijk omhoog en omlaag brengen. Zorg dat de parachute strak blijft staan.



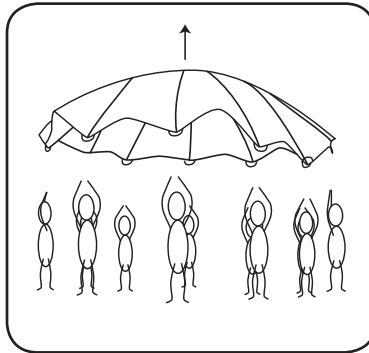
4. Wisseltruc: geef opdracht aan 2 (of meer) deelnemers om te wisselen van plek wanneer de parachute omhoog is gebracht. Selecteer bijvoorbeeld naar op lengte, of de haarkleur van de deelnemers. Zorg ervoor dat de parachute omhoog blijft.



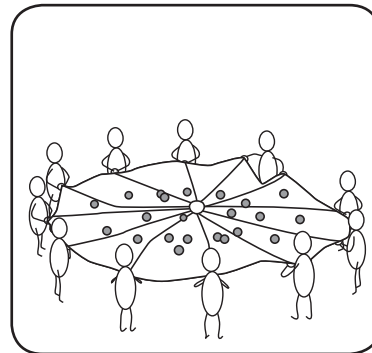
5. Paddenstoel: laat hiervoor alle deelnemers, wanneer de parachute omhoog gaat, naar het midden lopen. Zorg dat de vorm van de parachute er uit komt te zien als een paddenstoel.



6. Tent: houd gezamenlijk de parachute omhoog, houd vervolgens de parachute achter de rug vast en ga er vervolgens op zitten. Je zit nu in een tent.



7. Vliegen: houd de parachute laag bij de grond, beweeg vervolgens de parachute met zijn allen snel omhoog en laat allemaal de parachute op het hoogste punt los zodat deze de lucht invliegt.



8. Balspel: Speel met de bijgesloten ballen. Gooi ze in de lucht en probeer ze allemaal weer op te vangen, laat ze ronddraaien door de parachute of laat ze van de ene naar de andere kant rollen.

NL WAARSCHUWING! Niet geschikt voor kinderen beneden 3 jaar wegens kleine onderdelen die afgetrokken en ingeslikt kunnen worden. Gevaar voor wurging vanwege lang koord ! Deze verpakking a.u.b. bewaren voor eventuele correspondentie. **EN WARNING!** Not suitable for children under 36 months. Danger of choking due to small parts that may be swallowed. Strangulation hazard due to long cord. Please keep packaging for correspondence. **DE ACHTUNG!** Nicht für Kinder unter 3 Jahren wegen abreis- und verschluckbare Kleinteile. Strangulationsgefahr durch lange Schnur! Bitte bewahren Sie die Verpackung für Korrespondenz. **FR ATTENTION !** Ne convient pas pour des enfants de moins de 3 ans en raison de petites pièces qui peuvent être arrachées et avalées. Danger de strangulation a cause de longue corde Veuillez conserver cet emballage pour une éventuelle correspondance. **DK ADVARSEL!** Ikke egnet til børn under 3 år på grund af mindre dele, som kan trækkes af og sluges. Stranguleringsfare som følge af en lang snor Gem venligst denne emballage til eventuel korrespondance. **IT AVVERTENZA!** Non adatto a bambini di età inferiore a 3 anni. Pericolo di soffocamento poiché piccole parti potrebbero essere ingerite. Pericolo di strangolamento a causa della corda lunga. Conservare la confezione per eventuale corrispondenza **ES ADVERTENCIA!** No apto para niños menores de 3 años, debido a piezas pequeñas que podrían tragar e ingerir. Riesgo de estrangulación debido una cuerda larga. Conservar este embalaje, por favor, para eventual correspondencia. **SV VARNING! Rekommenderas ej till barn under 3 år.** Kvävningsrisk pga små delar. Strypningsrisk pga lång lina. Behåll förpackningen för framtida referens. **FI VAROITUS!** Ei soveltu alle 36 kuukauden ikäisille lapsille. Sisältää pieniä osia, jotka aiheuttavat tukehtumisvaaran nieltäessä. Kuristusvaara pitkän narun vuoksi. Sästä pakkauksen tiedot mahdollista myöhempää käyttöä varten. **NO VARNING!** Inte lämplig för barn under 36 månaders ålder. Innehåller smådelar som utgör en kvävningsrisk vid förtäring. Fara för strypning på grund av lång sladd. Vänligen håll förpackningarna för korrespondens.



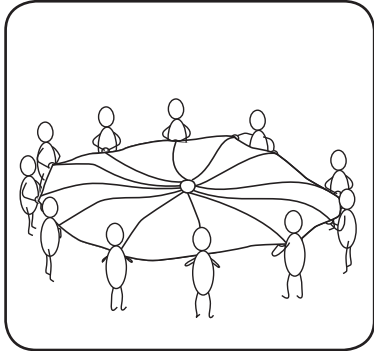
EN / FR Parachute

GA133

The Parachute Game

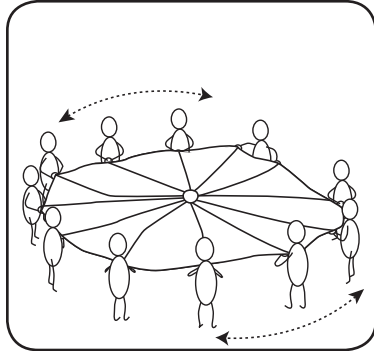
The parachute is ideal to play different types of games with.

Preparation: First of all it is important to all stand on the right place. Spread the group around the parachute. Make sure everybody has a handle to hold on to. Now you can start the various games.



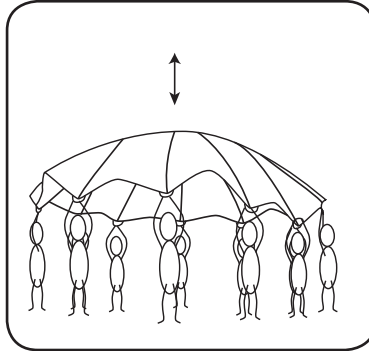
EN Storm at sea: everybody moves the parachute in all directions. The parachute now looks like a stormy sea.

FR Tempête dans l'océan : faites bouger le plus possible le parachute. Le parachute va bouger comme un océan en pleine tempête.



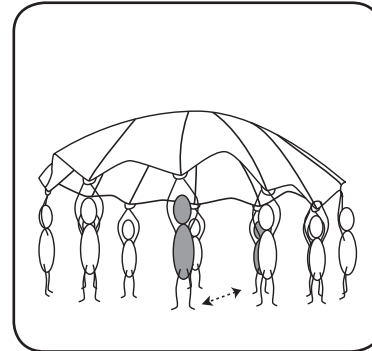
EN Rondo: everybody holds on tight and moves in one direction, either left or right. Make sure the parachute stays tight.

FR La ronde : tenez bien le parachute. Tournez tous ensemble en cercle vers la droite ou vers la gauche. Faites en sorte de garder le parachute bien tendu.




EN Up and down: everybody moves the parachute up and down at the same time. Make sure the parachute stays tight.

FR Va et viens: montez et descendez le parachute tous en même temps. Gardez le parachute tendu.




EN Change trick: tell multiple participants to change position when the parachute is at its highest. You can choose by looking at for example hair colour or length. Make sure the parachute stays tight.

FR Ruse pour changer : donnez un défi à 2 (ou plus) joueurs de changer de place lorsque le parachute est en haut. Pour désigner les joueurs qui doivent relever le défi, choisissez, par exemple, les plus grands, ou qui ont une couleur de cheveux identique. Faites en sorte que le parachute reste en haut.



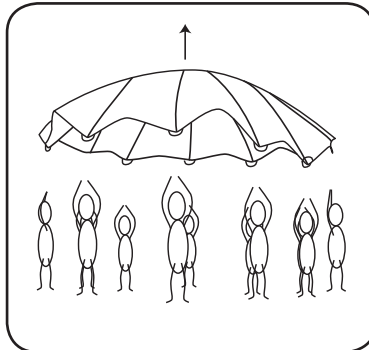
EN Mushroom: let all the participants walk to the middle when the parachute is in the air. Make sure the parachute has the shape of a mushroom.

FR Champignon : pour cela, tous les joueurs doivent aller au milieu lorsque le parachute est en haut. Le but est que le parachute prenne la forme d'un champignon.



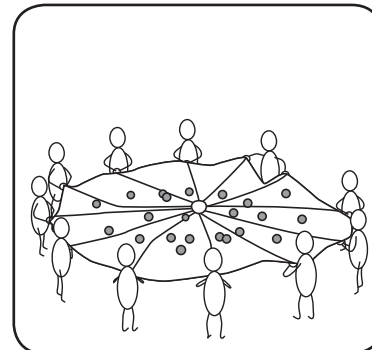
EN Tent: when the parachute is in the air, grab the handle behind your back and then sit on it. Everybody is now sitting in a tent together.

FR La tente: le parachute doit être maintenu en l'air par tous les joueurs. Ensuite, tenez le parachute derrière votre dos et asseyez vous dessus. Vous serez assis sur votre tente !



EN Flying: hold the parachute close to the floor, then all together quickly pull the parachute up. When it reaches its highest point, let go to make the parachute fly.

FR Voler : gardez le parachute proche du sol puis montez le plus vite possible vers le haut et lâchez le parachute pour qu'il se mette à voler.



EN Ball game: Play with the enclosed balls. Throw the balls in the air and catch them again. Move the balls over the parachute in a circle or from one side to the other.

FR Jeu de balles : jeu qui nécessite des balles supplémentaires. Lancez les balles en l'air et tentez de les rattraper sur le parachute. Laissez les tourner sur le parachute d'un côté à l'autre.

NL WAARSCHUWING! Niet geschikt voor kinderen beneden 3 jaar wegens kleine onderdelen die afgetrokken en ingeslikt kunnen worden. Gevaar voor wurging vanwege lang koord ! Deze verpakking a.u.b. bewaren voor eventuele correspondentie. **EN WARNING!** Not suitable for children under 36 months. Danger of choking due to small parts that may be swallowed. Strangulation hazard due to long cord. Please keep packaging for correspondence. **DE ACHTUNG!** Nicht für Kinder unter 3 Jahren wegen abreiss- und verschluckbare Kleinteile. Strangulationsgefahr durch lange Schnur! Bitte bewahren Sie die Verpackung für Korrespondenz. **FR ATTENTION !** Ne convient pas pour des enfants de moins de 3 ans en raison de petites pièces qui peuvent être arrachées et avalées. Danger de strangulation a cause de longue corde Veuillez conserver cet emballage pour une éventuelle correspondance. **DK ADVARSEL!** Ikke egnet til børn under 3 år på grund af mindre dele, som kan trækkes af og sluges. Strangleringsfare som følge af en lang snor Gem venligst denne emballage til eventuel korrespondance. **IT AVVERTENZA!** Non adatto a bambini di età inferiore a 3 anni. Pericolo di soffocamento poiché piccole parti potrebbero essere ingerite. Pericolo di strangolamento a causa della corda lunga. Conservare la confezione per eventuale corrispondenza **ES ADVERTENCIA!** No apto para niños menores de 3 años, debido a piezas pequeñas que podrían tragarse e ingerir. Riesgo de estrangulación debido una cuerda larga. Conservar este embalaje, por favor, para eventual correspondencia.

SV VARNING! Rekommenderas ej till barn under 3 år. Kvävningrisk pga små delar. Strypningsrisk pga lång lina. Behåll förpackningen för framtida referens.

FI VAROITUS! Ei sovelly alle 36 kuukauden ikäisille lapsille. Sisältää pieniä osia, jotka aiheuttavat tukehtumisvaaran nieltäessä. Kuristumisvaara pitkän narun vuoksi. Säädä pakkauksen tiedot mahdollista myöhempää käyttöä varten. **NO VARNING!** Inte lämplig för barn under 36 månaders ålder. Innehåller smådelar som utgör en kvävningrisk vid förtäring. Fara för strypning på grund av lång sladd. Vänligen håll förpackningarna för korrespondens.



MADE IN CHINA